



8<sup>ème</sup>  
journée

SCIENTIFIQUE

Groupe Imagerie Cutanée Non Invasive (GICNI)  
Société Française de Dermatologie (SFD)

# Imagerie Non Invasive des ONGLES et des CHEVEUX

Non Invasive Imaging of SKIN APPENDAGES

Jeudi **5 juin** 2025

8h30-17h30



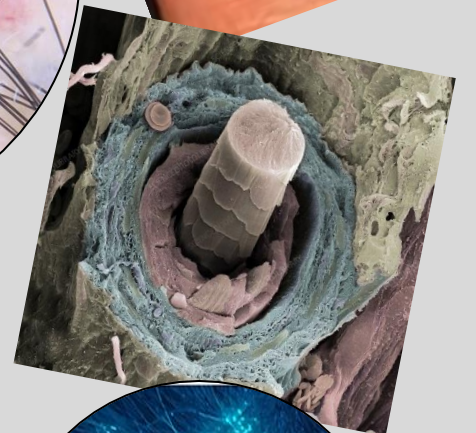
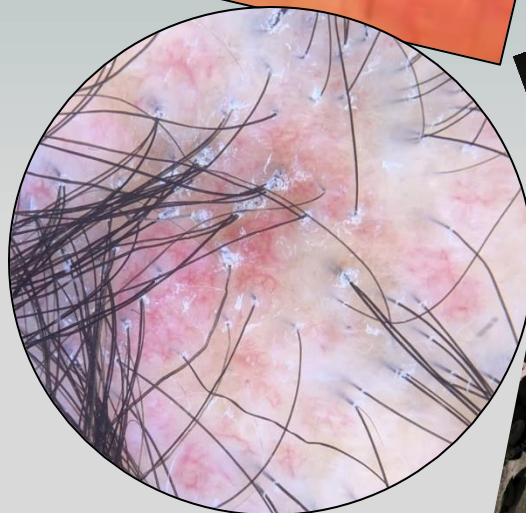
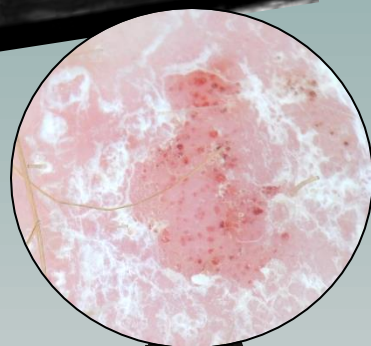
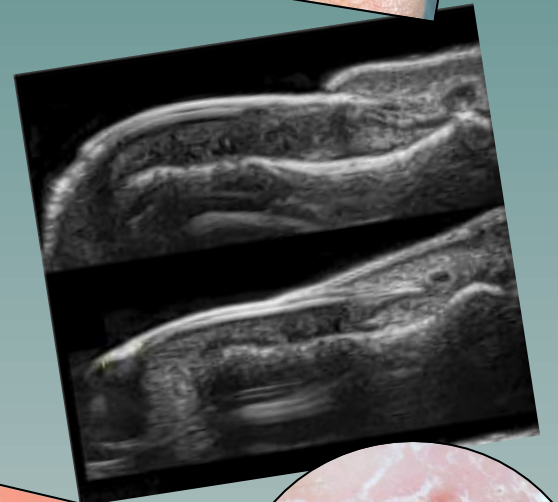
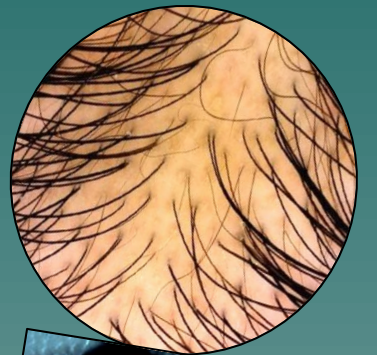
Musée des Moulages  
Hôpital Saint-Louis  
Paris

Conférence en **français et en anglais**  
avec la présence d'orateurs  
internationaux

Inscription **OBLIGATOIRE** gratuite  
Hybride pour les étrangers qui ne peuvent  
pas se rendre à Paris.  
Replay disponible seulement pour les  
membres adhérent via notre site web.

Nombre de places limité!

Inscription: [www.gicni-sfd.fr](http://www.gicni-sfd.fr)



# Comité D'Organisation




**Pr Philippe BAHADORAN**



**Dr Ferial FANIAN**



**Pr Awatef KELATI**



**Dr Jilliana MONNIER**



**Pr Mariano SUPPA**



**Pr Elisa CINOTTI**



**Pr Jean-Luc PERROT**



**Dr Florence LE DUFF**



**Pr Madiha MSEDDE**



**Dr Marie DANSET**



**Dr Romain SAMARAN**



**Dr Paul Young**

# Invited Speakers



**Pr Lidia Rudnicka**  
Dermatologist  
Poland



**Pr Ximena Wortsman**  
Radiologist  
Chili



**Dr Ferial BOUKARI**  
Dermatologist,  
France



**Dr Christine Chiaverini**  
Dermatologist,  
France



**Pr Soumiya Chiheb**  
Dermatologist,  
Morocco



**Dr Matilde Iorizzo**  
Dermatologist,, Italy



**Pr Christine LAFFORGUE**  
Biologist, Cosmetologist,  
France



**Dr Noureddine Litaïem**  
Dermatologist, Tunisia



**Dr Adriana Rkowska**  
Dermatologist  
Poland



**D Luc THOMAS**  
Dermatologist  
France



**Dr Linda TOGNETTI**  
Dermatologist  
Italy



**Pr Hassan ZAHOUNI**  
Research Engineer  
Lyon, France

# Speakers

Feriel	Boukari	Dermatologist	France
Christine	Chiaverini	Dermatologist	France
Soumiya	Chiheb	Dermatologist	Morocco
Elisa	Cinotti	Dermatologist	Italy
Sebastian	Debarbieux	Dermatologist	France
Ferial	Fanian	Dermatologist	France
Matilde	Iorizzo	Dermatologist	Italy
Awatef	Kelati	Dermatologist	Morocco
Christine	Laffourgue	Cosmetologist/ Biologist	France
Noureddine	Litaiem	Dermatologist	Tunisia
Jilliana	Monnier	Dermatologist	France
Jean-Luc	Perrot	Dermatologist	France
Adriana	Rakowska	Dermatologist	Poland
Lidia	Rudnicka	Dermatologist	Poland
Luc	Thomas	Dermatologist	France
Linda	Tognetti	Dermatologist	Italy
Ximena	Wortsman	Radiologist	Chili
Hassan	Zahouani	Dermatologist	France
Ines	Zaraa	Dermatologist	France

# Sponsors:

## Platinum



## Gold



## Bronze



# Programme

8h15-8h30	Accueil des participants	
<b>Session 1 : Table ronde Ongle</b> Modérateurs : <b>Pr Philippe Bahadoran</b> (CHU Nice), <b>Pr Jean Luc Perrot</b> (CHU Saint-Etienne)		
8h30-8h45	Introduction	<b>Pr Philippe Bahadoran</b> (CHU Nice)
8h45-9h00	Les bases de l'onychoscopie : du normal au pathologique	<b>Dr Matilde Iorizzo</b> (Dermatologist, Switzerland)
9h00-9h15	Du nouveau dans la prise en charge des mélanonychies congénitales : enseignements d'une étude multicentrique longitudinale	<b>Pr Luc Thomas</b> (CHU Lyon)
9h15-9h30	Imagerie des tumeurs unguéales mélanocytaires	<b>Dr Sébastien Debarbieux</b> (Hôpital Lyon Sud)
9h30-9h45	Imagerie des tumeurs unguéales non mélanocytaires	<b>Dr Ines Zaraa</b> (Hôpital Paris Saint-Joseph)
9h45-9h55	Questions réponses	
<b>Session 2: Imagerie des ongles</b> Modérateur : <b>Pr Elisa Cinotti</b> (University Hospital Siena, Italy)		
9h55-10h10	Intérêt de l'échographie pour l'exploration de l'ongle normal et pathologique	<b>Dr Ximena Wortsman</b> (University Hospital Miami, USA)
10h10-10h25	Intérêt de l'échographie dans le psoriasis	<b>Dr Ximena Wortsman</b> (University Hospital Miami, USA)
10h25-10h40	Interprétation de l'échographie des enthèses en complément de l'échographie unguéale dans les pathologies inflammatoires de l'ongle	<b>Dr Linda Tognetti</b> (University Hospital Siena, Italy)
10h40-11h00	<b>Pause café</b>	
<b>Session 3 : Dermoscopie et Capillaroscopie</b> Modérateur : <b>Pr Mariano Suppa</b> (Cliniques Universitaires Bruxelles, Belgique)		
11h00-11h15	Apport de la dermoscopie dans le diagnostic du psoriasis unguéal, par rapport à l'examen clinique : sémiologie comparée	<b>Pr Soumiya Chiheb</b> (CHU Casablanca, Maroc)
11h15-11h30	Dermoscopie des maladies inflammatoires de l'ongle	<b>Pr Nouredine Litaïem</b> (Hôpital Universitaire Tunis, Tunisie)
11h30-11h50	Capillaroscopie ( cas cliniques)	<b>Dr Jilliana Monnier</b> (Hôpital Universitaire Marseille) <b>Pr Awatef Kelati</b> (Hôpital Universitaire Casablanca, Maroc)
11h50-12h05	Dermoscopie des infections unguéales	<b>Pr Nouredine Litaïem</b> (Hôpital Universitaire Tunis, Tunisie)
12h05-12h 30	Cas cliniques	<b>Dr Ferial Boukari</b> (CHU Nice) <b>Pr Jean Luc Perrot</b> (CHU Saint-Etienne) <b>Dr Jilliana Monnier</b> (Hôpital Universitaire Marseille)
12h30-12h45	Symposium Sponsor Platinum 1	
12h45-13h00	Symposium Sponsor Platinum 2	

# Programme

<b>13h00-14h00</b>	<b>Pause déjeuner</b>	
<b>Session 4 : Table ronde Cheveux</b>		
Modérateur : <b>Pr Awatef Kelati</b> ( <i>Hôpital Universitaire Casablanca, Maroc</i> ), <b>Dr Ferial Fanian</b> ( <i>Scientific Director at Laboratoires FILLMED/SVR, Paris</i> )		
<b>14h00-14h15</b>	Les bases de la trichologie et la trichoscopie	<b>Pr Lidia Rudnicka</b> ( <i>Medical University Warsaw, Poland</i> )
<b>14h15-14h30</b>	Imagerie ex vivo du cheveu normal	<b>Dr Ferial Fanian</b> ( <i>Scientific Director at Laboratoires FILLMED/SVR, Paris</i> )
<b>14h30-14h 45</b>	Cosmétologie de la tige pileaire	<b>Pr Christine LAFFORGUE</b> ( <i>Biologiste et cosmetologue, Université de Paris-Saclay</i> )
<b>14h45-15h00</b>	Mécanique de la tige pileaire	<b>Pr Hassan Zahouani</b> ( <i>École Centrale Lyon</i> )
<b>15h00-15h15</b>	La perception tactile des cheveux	<b>Pr Hassan Zahouani</b> ( <i>École Centrale Lyon</i> )
<b>15h15-15h30</b>	Symposium Sponsor Platinum 3	
<b>Session 4 : Table ronde Cheveux partie 1</b>		
Modérateur : <b>Dr Florence le Duff</b> ( <i>CHU Nice</i> )		
<b>15h30-15h45</b>	La LC-OCT : une nouvelle technologie au service de la pelade	<b>Pr Elisa Cinotti</b> ( <i>University Hospital Siena, Italy</i> )
<b>15h45-16h00</b>	Trichoscopie pour les alopecies cicatricielles (lupus lichen..)	<b>Pr Awatef Kelati</b> ( <i>Hôpital Universitaire Casablanca, Maroc</i> )
<b>16h00-16h15</b>	Trichoscopie dans les alopecies induites par les traitements anti cancéreux	<b>Pr Adriana Rakowska</b> ( <i>Medical University Warsaw, Poland</i> )
<b>Session 5 : Table ronde cheveux Partie 2</b>		
<b>Dr Jilliana Monnier</b> ( <i>Hôpital Universitaire Marseille</i> )		
<b>16h15-16h30</b>	Trichoscopie augmentée par la lumière de Wood	<b>Pr Awatef Kelati</b> ( <i>Hôpital Universitaire Casablanca, Maroc</i> )
<b>16h30-16h45</b>	Intérêt de la trichoscopie pour le diagnostic des alopecies chez l'enfant	<b>Dr Christine Chiaverini</b> ( <i>CHU Nice</i> )
<b>16h45-17h10</b>	Cas cliniques adultes / enfant	<b>Pr Lidia Rudnicka</b> ( <i>Medical University Warsaw, Poland</i> ) <b>Pr Awatef Kelati</b> ( <i>Hôpital Universitaire Casablanca, Maroc</i> ) <b>Dr Christine Chiaverini</b> ( <i>CHU Nice</i> )
<b>17h10-17h25</b>	Questions réponses	
<b>17h25-17h30</b>	Photo de group	
<b>Clôture de la journée</b>		

## Lieu

*Musée des Moulages, Hôpital Saint Louis,  
1 Av. Claude Vellefaux, 75010 Paris*





## Partenaires

Musée des Moulages



Hybridation et streaming



Restauration



*Mazeh Paris*

Restauration



LB LABOITE

Evènementiel



*Fint Event Paris*

